

町民1人あたりに78万円を支出



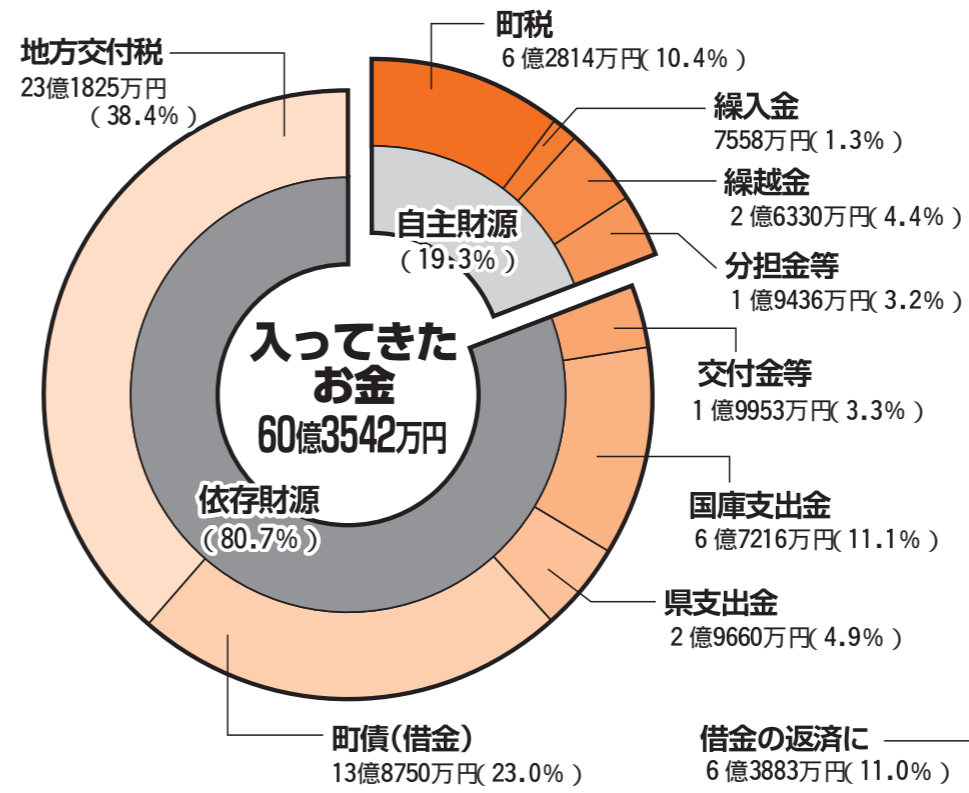
「虹のプラザ」へは16万5千円



予定通り着々と進む (9/30現在)

第3回定例会は、9月2日から13日までの12日間の会期で開かれ、4議員による一般質問、補正予算や平成27年度決算の認定などの審議を行いました。決算は特別委員会を設置し、詳細にわたり審査した結果、全議案について全員賛成で認定しました。

一般会計歳入歳出決算

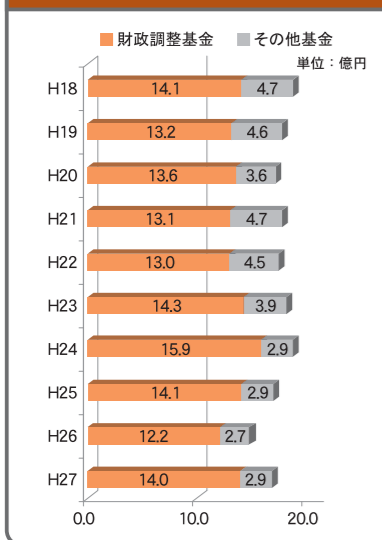


町税収納率は4年連続アップ

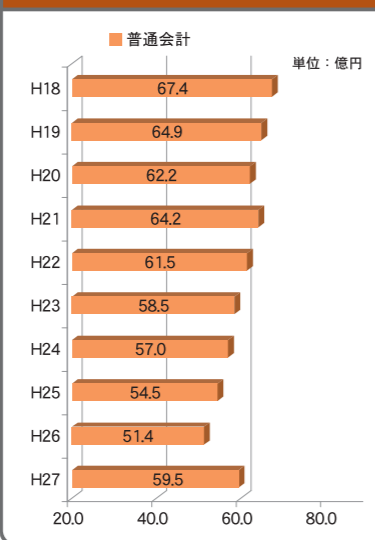
平成27年度各会計歳入歳出決算

| 区分 | 歳入 | | | 歳出 | | |
|----------|---------|---------|--------|---------|---------|--------|
| | 決算額 | 前年度比較 | 増減率 | 決算額 | 前年度比較 | 増減率 |
| 一般会計 | 60.3542 | 14.0293 | 30.3% | 58.2230 | 14.5312 | 33.3% |
| 特別会計 | 10.4898 | 1.5339 | 17.1% | 10.0298 | 1.3588 | 15.7% |
| 国民健康保険 | 586 | 42 | 7.8% | 586 | 43 | 7.8% |
| 次子簡易水道 | 9064 | ▲1662 | ▲15.5% | 9064 | ▲1662 | ▲15.5% |
| 学校給食事業 | 9868 | ▲155 | ▲1.5% | 9868 | ▲73 | ▲0.7% |
| 農業集落排水事業 | 1.0059 | ▲6 | ▲0.1% | 1.0059 | 2 | 0.0% |
| 国営村北土地改良 | 9.0497 | 2005 | 2.3% | 8.8454 | 138 | 0.2% |
| 介護保険 | 7875 | ▲331 | ▲4.0% | 7803 | ▲396 | ▲4.8% |
| 後期高齢者医療 | 23.2847 | 1.5233 | ▲4.6% | 22.6132 | 1.1641 | 5.8% |
| 計 | 83.6389 | 15.5526 | | 80.8362 | 15.6952 | |

基金(貯金)残高の推移



町債(借金)残高の推移



町税の決算額と収納率

| 区分 | 決算額 | 収納率 |
|-------|--------|---------|
| 町民税 | 2.3600 | 98.0% |
| 固定資産税 | 2.9221 | 94.8% |
| 軽自動車税 | 1.9000 | 99.1% |
| たばこ税 | 1.7000 | 100.0% |
| 鉱山税 | 0.2500 | 100.0% |
| 入湯税 | 1.2100 | 100.0% |
| 都市計画税 | 0.1880 | 94.0% |
| 合計 | 5.9527 | ↑ 96.4% |
| 収納率 | H26 | ↑ 95.9% |
| | H25 | ↑ 93.2% |
| | H24 | ↑ 91.9% |

【自主財源】
町税や繰越金など、町が特自に調達した財源。

【依存財源】
地方交付税や国庫支出金など、国・県から定められた金額が交付される財源。